

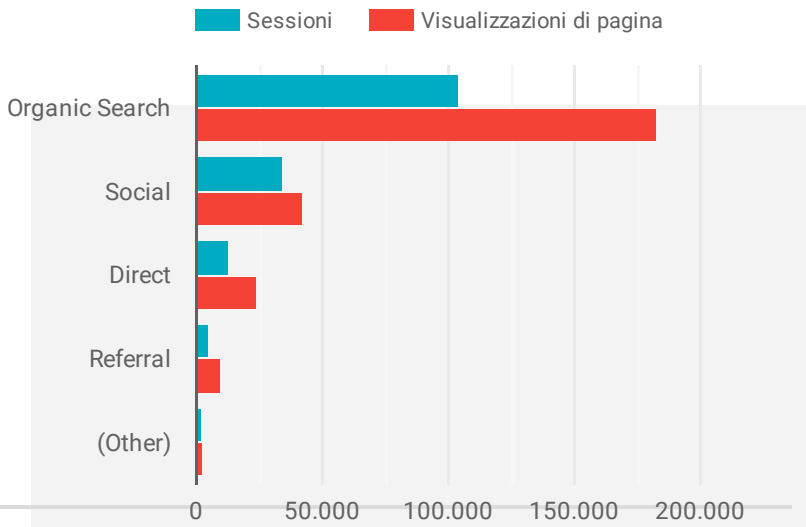
Ricerche organiche  
**55.349**  
 ⬆️ 321.8%

Sessioni  
**157.160**  
 ⬆️ 56.4%

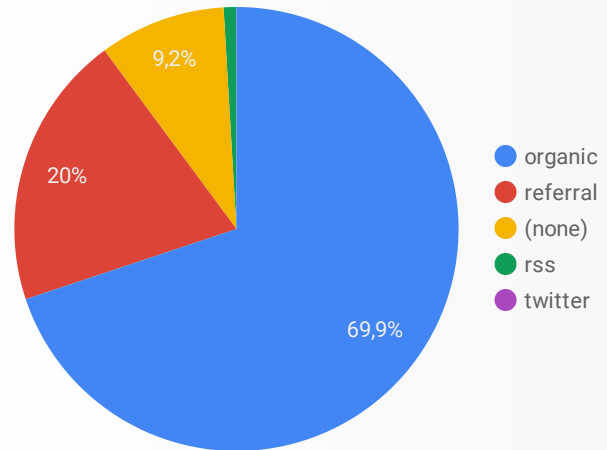
Visualizzazioni di pagina  
**260.830**  
 ⬆️ 100.902

Frequenza di rimbalzo  
**72,9%**  
 ⬆️ 16.9%

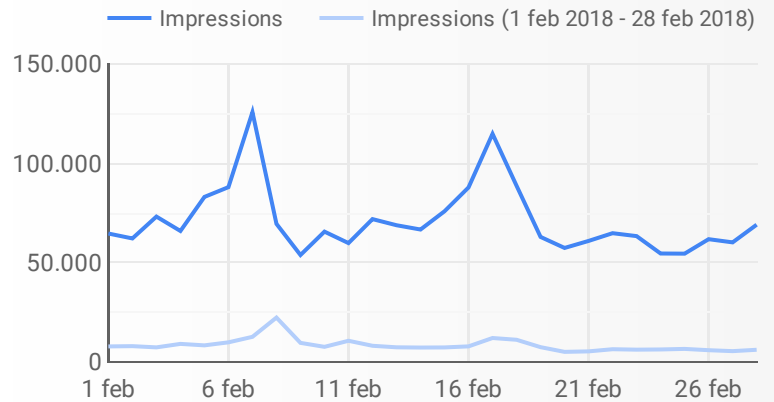
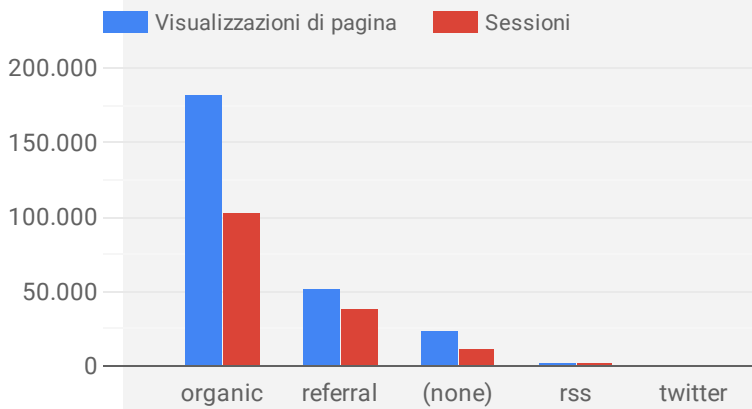
### SEO: miglioramento flusso da organico Goal: Engaged Users



### Da dove arrivano le visite?



### Visualizzazioni di pagina per canale



1 feb 2018 - 28 feb 2018

SEO dati febbraio invece dello scorso anno

Data From Google Analytics

Ricerche organiche

13.123

↓ -76.3%

Sessioni

100.503

↓ -36.1%

Visualizzazioni di pagina

159.928

↓ -100.902

Frequenza di rimbalzo

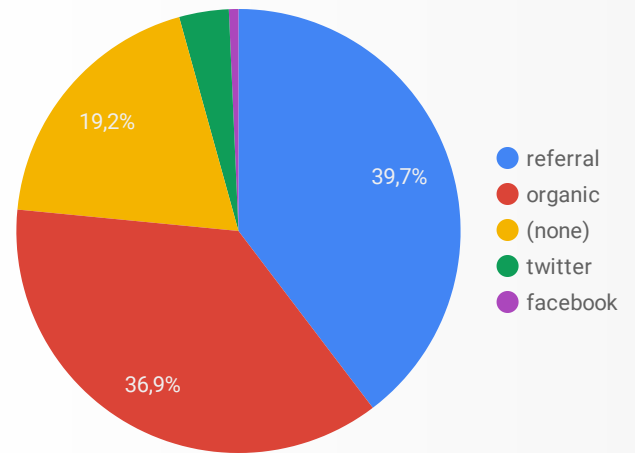
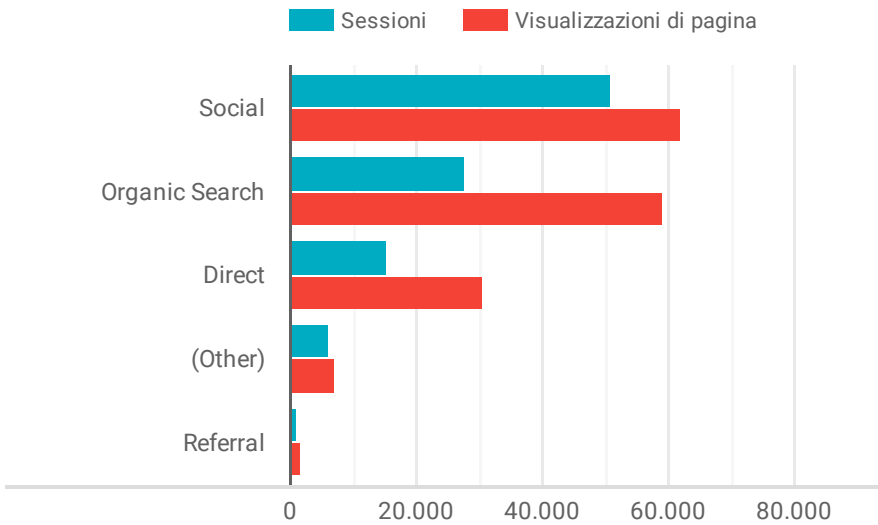
76,2%

↑ 4.6%

## SEO: miglioramento flusso da organico

Goal: Engaged Users

## Da dove arrivano le visite?



## Visualizzazioni di pagina per canale

